

Serrure

Double serrure PZ

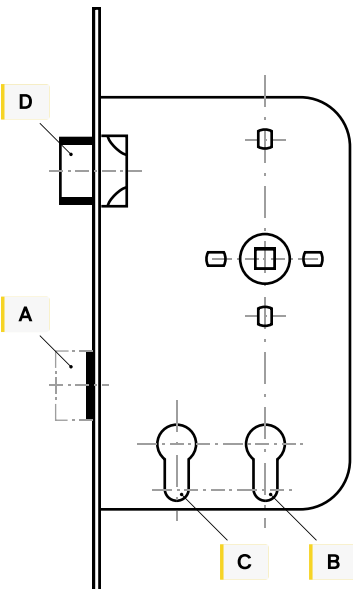
Il existe trois types de double serrures PZ : VGB, MSL et BKS.

N.B. Seules les serrures à double cylindre agréées par SIG (mentionnées ci-dessous) sont acceptées en qualité de serrure de service.



Serrure à mortaiser

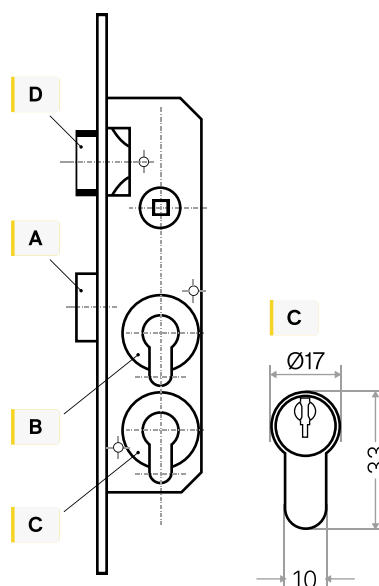
types VGB, MSL



Vue côté

Serrure à mortaiser

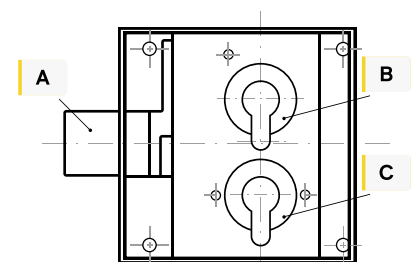
type BKS



Vue face

Serrure à appliquer

types VGB



Vue face

A
Pêne dormant actionné indifféremment par les cylindres B et C.

B
Entaille pour le cylindre client du type Hahn ou Kaba, selon choix de l'architecte.

C
Entaille pour cylindre de service obligatoirement du type Hahn (Zeiss Ikon). Le cylindre de service sera mis en place par SIG.

D
Bec de canne facultatif.